

BOBATH Ref. EL02W

Designed for rehabilitation. This strong two section neurological bobath table has been designed with the therapist in mind. The large table top provides plenty of space for patient and therapist and three nose holes and plugs provides flexibility of treatment.

TOP COLOUR



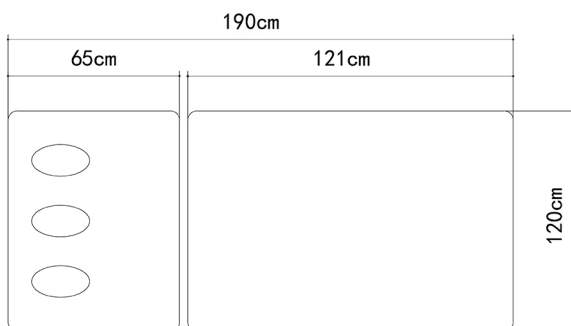
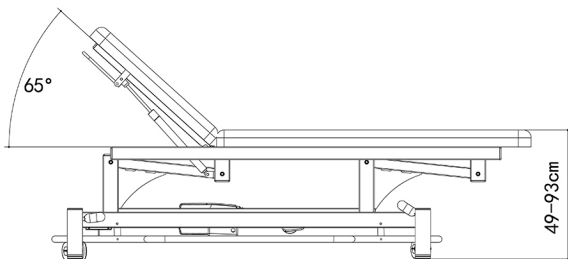
DARK GREY
A66

FRAME COLOUR



TOP FRAME

EL02W.1.A66.WF



Features:

- Electric Hi-Lo operation by perimeter foot bar
- Sleek design with rounded frame legs for safety
- Head section has three face holes and plugs
- Super wide table top 120cm
- Adjustable feet for uneven surfaces
- ø 75mm retractable castors for safety and mobility
- Reliable TiMOTION motor
- Height range from 49cm to 93cm in approx 30 seconds
- Padding thickness 5cm
- Foam Density: 36kg/m³
- Upholstery: Heavy duty PVC vinyl that is fire, stain, mildew, oil, water and wear resistant
- Certification: CE, FDA, ISO 13485:2016
- Weight Capacity: 250KG
- Upholstery colours (choice: Sky blue or Dark grey)
- Warranty: 1 year for frame, electrical components and upholstery (except for misuse).



VIDEO



1 Motor



Certificate



250KG
Max Loading



190 cm



120 cm



49-93 cm



Angle of headrest
0° to +65°



5 cm



ø 75 mm



101 kg



1.27 cm



194 x 124 x 53 cm

BOBATH Ref. EL02W

Camilla Bobath de 2 secciones. Diseñada para rehabilitación y tratamiento de personas con problemas neuromotores. La amplia superficie de la camilla ofrece mucho espacio tanto para el paciente como para el terapeuta. Equipada con 3 orificios faciales con tapón para garantizar mayor flexibilidad durante el tratamiento.

TOP COLOUR



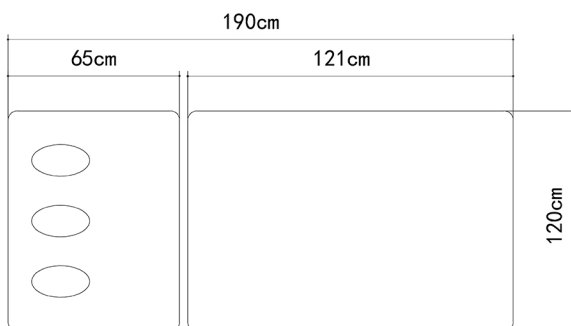
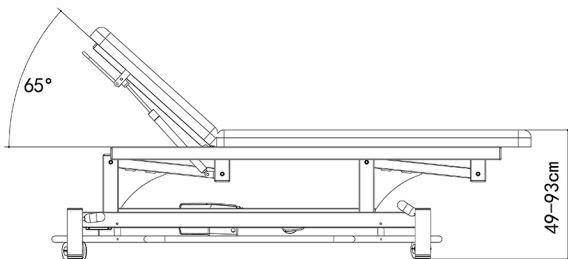
DARK GREY
A66

FRAME COLOUR



TOP FRAME

EL02W.1.A66.WF



Características :

- Ajuste eléctrico de la altura mediante control perimetral.
- Diseño elegante con pies redondeados para mayor seguridad.
- Respaldo con 3 agujeros faciales y tapón.
- Superficie extraancha de 120 cm.
- Pies de nivelado para superficies irregulares.
- Ruedas escamoteables de \varnothing 75mm.
- Motor de alta fiabilidad TIMOTION.
- Tiempo de elevación: 30 segundos.
- Grosor del acolchado: 5cm.
- Densidad de la espuma: 36kg/m³
- Tapizado de vinilo ignífugo muy resistente al desgaste.
- Certificaciones: CE, FDA, ISO 13485:2016
- Capacidad de carga: 250 kg
- Colores del tapizado (opciones: Azul o Gris oscuro)
- Garantía: 1 año para el chasis, componentes eléctricos y tapizado (salvo mal uso).

2017/745
medical
devices



VIDEO



1 Motor



Certificate



250KG
Max Loading



190 cm



120 cm



49-93 cm



0° to +65°



5 cm



\varnothing 75 mm



101 kg



1.27 cm



194 x 124 x 53 cm

BOBATH Ref. EL02W

Conçue pour la rééducation et pour le traitement de patients avec troubles neuromoteurs. La table Bobath robuste à deux sections a été conçue en tenant compte des besoins du thérapeute. Le large plateau de table offre suffisamment d'espace pour le patient et le thérapeute, et les trois trous visage avec bouchons offrent une flexibilité de traitement optimale.

TOP COLOUR



DARK GREY
A66

FRAME COLOUR



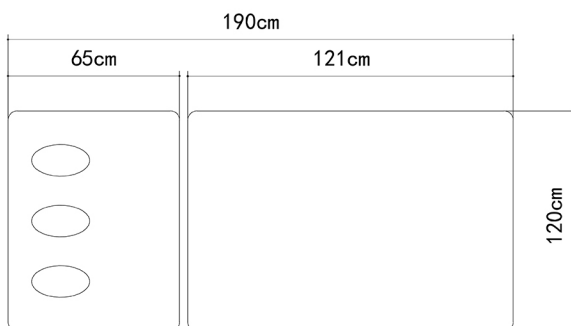
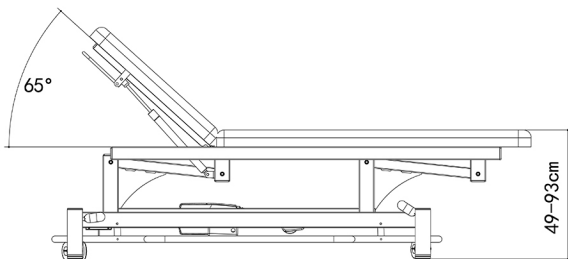
TOP FRAME

EL02W.1.A66.WF



Caractéristiques :

- Hauteur réglable par cadre de commande périphérique 360°.
- Design élégant avec des pieds au cadre arrondis.
- Grand dossier avec 3 trous visage et bouchons.
- Plateau de table extra large de 120 cm.
- Pieds réglables pour les surfaces inégales.
- Roulettes escamotables ø 75mm.
- Moteur fiable TiMOTION.
- Temps d'élévation : 30 secondes.
- Épaisseur de la mousse : 5 cm
- Densité de la mousse : 36 kg/m³
- Sellerie vinyle ignifugée très résistante à l'usure.
- Certification : CE, FDA, ISO 13485 :2016
- Poids maximal supporté : 250 kg
- Couleur sellerie au choix : Bleu marine ou Gris graphite.
- Garantie : 1 an pour le châssis, vérins et sellerie (hors mauvaise utilisation).



VIDEO



1 Motor



Certificate



Max Loading



190 cm



120 cm



49-93 cm



0° to +65°



5 cm



ø 75 mm



101 kg



1.27 m³



194 x 124 x 53 cm