

ACTIVESHOP[®]

INSTRUKTIONER FÖR ANVÄNDNING

Ultraljudsrengörare CD-4900



Importör:

ACTIVESHOP Sp. z o.o.
ul. Graniczna 8b, bud. DC2A
54-610 Wrocław, Polen
www.activeshop.com.pl
Rev. A/03/2024

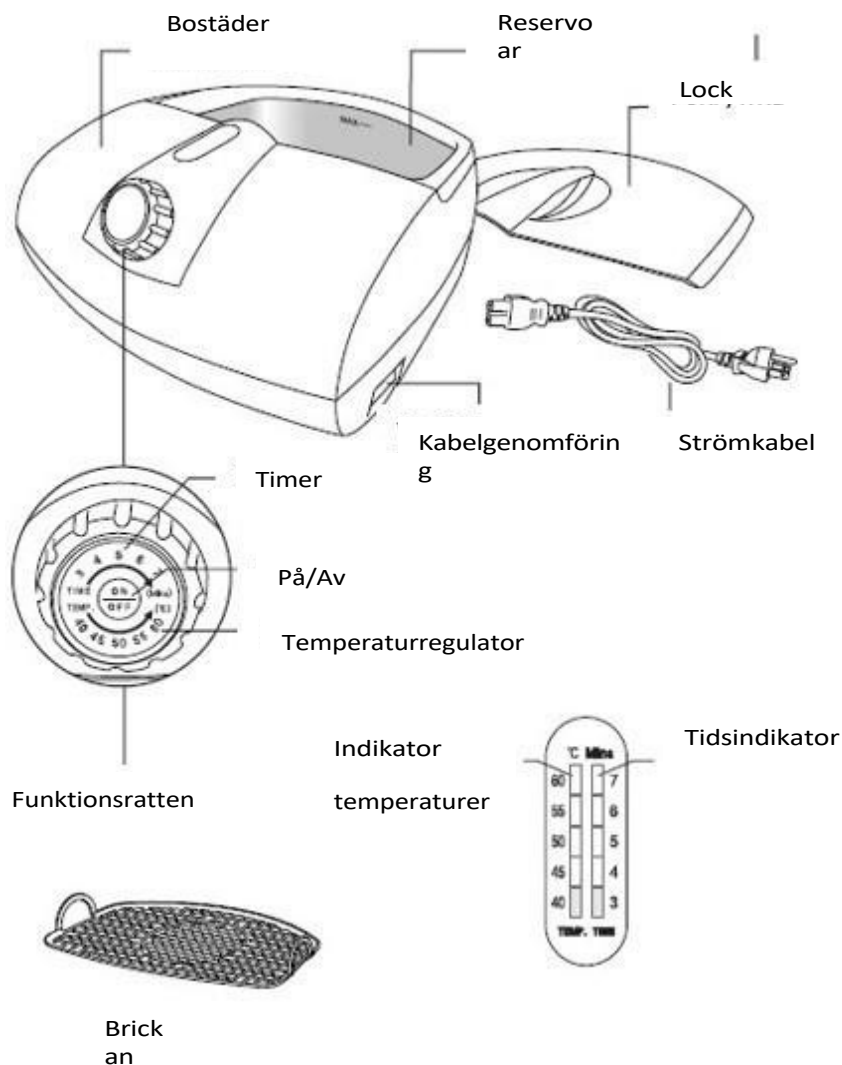


Tekniska data:

Spänning	220-240V 50Hz
Kraft	75W
Vibrationsfrekvens	42KHz
Mått och dimensioner	23,7x22,3x10,4cm
Tankens mått	17,4x9,1x4,6 cm
Tankens kapacitet	500 ml
Maximal vätskenivå	450 ml
Vikt	1 kg

- Koppla bort enheten före påfyllning. Överskrid inte "MAX"-linjen för att undvika överfyllning.
- inte fylla tank slipande eller frätande kemikalier. Kan orsaka läckage och efterföljande skador.
- Använd inte brickan om kabeln eller kontakten är skadad. Om den är skadad, kontakta en serviceverkstad för kontroll och reparation.
- Förvara tvättmaskinen på en säker, torr och solfri plats.
- Tvättmaskinen får aldrig lämnas obevakad när den är inkopplad.
- Använd inte under bad.
- Koppla bort tvättmaskinen från strömkällan efter användning.
- Sänk inte ner tvättmaskinen i vatten för att undvika elektriska stötar
- Vattnet ska hållas genom det utrymme på brickan som indikeras av pilen.

Tvättmaskinens konstruktion och tillbehör:



FÖRVARING OCH HANTERING



1. När du är klar med arbetet ska du koppla bort maskinen från elnätet och hälla ut vattnet. Lämna inte vatten i tvättmaskinen permanent. Om du lämnar vatten eller lösning i tvättmaskinen under en längre tid kan den skadas.
2. Överbelasta inte tvättmaskinen vid kontinuerlig drift. Efter 3 cykler av kontinuerlig drift, låt tvättmaskinen vila i 10 minuter.
3. Ta hand om tvättmaskinens utsida. Torka omedelbart bort eventuellt kvarvarande vatten eller lösning. Använd en fuktig handduk för att rengöra tvättmaskinen. Torka torrt efter tvätt.
4. Utsätt inte enheten för solen under för lång tid. Förvara tvättmaskinen på en torr och sval plats.

ENHETENS FUNKTIONER

Kopplar på:



Anslut enheten till strömförsörjningen (den automatiska inställningen för enheten är 3 minuters rengöringscykel och **40°C**). Tryck på "ON/OFF"-knappen för att starta rengöringen, när "ON/OFF"-knappen trycks in igen stoppas rengöringen.

Stänger av:

Håll "ON/OFF"-knappen intryckt i minst 3 sekunder för att stänga av apparaten.

Rengöringscykler --- tidsinställningar



Vrid ratten medurs för att välja önskad rengöringstid (3, 4, 5, 6 eller 7 minuter). Tidsindikatorn visar den valda rengöringscykeln. Vrid ratten medurs för att justera tiden efter önskemål.

→ 3min → 4min → 5min → 6min → 7min →

När lämplig tidscykel har valts trycker du på "ON/OFF"-knappen för att starta rengöringen. Tidsindikatorn fortsätter att lysa tills rengöringsprocessen är avslutad.

Om du vrider ratten enligt följande riktningar medurs under rengöring återställer du de valda inställningarna.

Om du vill pausa enheten trycker du på "ON/OFF"-knappen igen. Tidsindikatorn fortsätter att lysa, men tänds inte.

Temperaturkontroll:



Vrid ratten moturs för att välja önskad temperatur (40°C, 45°C, 50°C, 55°C, 60°C). Temperaturindikatorn visar den valda rengöringstemperaturen. Vrid ratten moturs för att justera temperaturen efter önskemål.

→ 40°C → 45°C → 50°C → 55°C → 60°C →

När du har valt önskad temperatur trycker du på "ON/OFF"-knappen för att starta uppvärmningen. Temperaturindikatorn fortsätter att lysa tills uppvärmningen är klar.

Om du vrider ratten moturs under uppvärmningen återställer du valda inställningar.

Om du vill pausa uppvärmningen trycker du på "ON/OFF"-knappen igen. Temperaturindikatorn fortsätter att lysa, men tänds inte.

INSTRUKTIONER FÖR ANVÄNDNING



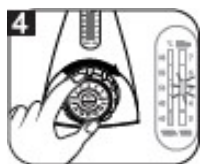
1. Ta bort locket, placera de föremål du vill rengöra på brickan och för in dem i tanken. Större föremål kan sättas in direkt i tanken.



2. Fyll tanken med vatten. Vattnet måste täcka de föremål som ska rengöras, men får inte överstiga den maximala vätskenivån.



3. Anslut apparaten till strömförsörjningen. Apparaten väljer en automatisk cykel - 3 minuter och **40°C**.

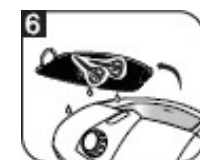


4. Tiden och temperaturen kan ställas in manuellt beroende på i vilket skick objektet som rengörs.

Vi rekommenderar att du rengör ett föremål i 3 minuter och att du inte ökar temperaturen. Om du vill rengöra flera föremål samtidigt krävs en längre rengöring (5 eller 7 minuter). Vi rekommenderar att temperaturen höjs till **45°C** om rengöringen ska ske med tillsats av någon kemikalie.



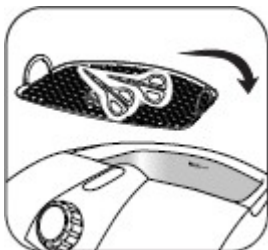
5. När rätt cykel har ställts in trycker du på "ON/OFF"-knappen för att starta rengöringen. Apparaten kommer att arbeta enligt den valda funktionen. Temperatur- och tidsindikatorn fortsätter att lysa tills rengöringen är klar.



6. Koppla ur apparaten efter användning, öppna locket för att ta bort föremål. Häll ut vattnet ur tanken och torka den sedan torr. Torka av höljet och apparaten från utsidan. För att stänga av apparaten, håll "ON/OFF"-knappen intryckt i minst 3 sekunder.

Instruktioner för användning av extra tillbehör

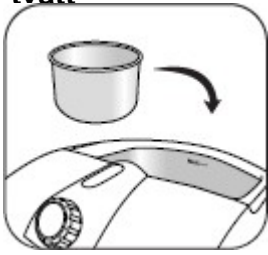
Brickan



Tillverkad av korrosionsbeständig plast.

Brickan fungerar bäst för rengöring av små eller ömtåliga föremål. Placera föremålen på brickan innan du påbörjar rengöringen och för sedan in dem i tanken.

Mellanliggande tvätt



Om föremålen måste tvättas i en rengöringslösning (t.ex. bläckbehållare eller små, kraftigt nedsmutsade föremål)

Vi rekommenderar att du placerar dem i en liten behållare istället för direkt i tanken. Ultraljudsvågorna kommer att tränga in i behållaren och därigenom rengöra föremålen inuti.

PRODUKTER SOM INTE ÄR LÄMPLIGA FÖR RENGÖRING I EN ULTRALJUDSRENGÖRARE

- Fina smycken (pärlor, smaragder, elfenbensföremål, pärlor, snäckskal, agat).
- Svetsade, belagda och limmade komponenter
- Andra saker som trä, belagt glas, keramik, kamerafiliter.

SÄKERHETSÅTGÄRDER

1. Apparaten är en professionell utrustning för användning vid kosmetiska operationer. Om apparaten endast används av kvalificerad kosmetisk personal kan oönskade effekter under behandlingen undvikas.
2. Apparaten får inte demonteras eller användas för andra ändamål än de som anges i denna bruksanvisning. All service och alla reparationer får endast utföras av en auktoriserad servicetekniker (företaget ACTIVESHOP Sp. z o.o.).
3. Installera eller använd inte enheten i närheten av vätskor, våta områden eller med våta händer - se till att inga vätskor kommer in i enheten.
4. Dra omedelbart ut kontakten ur vägguttaget och kontakta ACTIVESHOP Ltd:s auktoriserade service i följande fall:
 - a) vätska har trängt in i apparaten, b) apparaten avger en konstig lukt, rök eller konstiga ljud, c) nätsladden har skadats, d) apparaten har välts omkull eller dess hölje har skadats.
5. Placera inte några föremål på kablarna. Installera inte enheten på en plats där någon kan trampa på strömkabeln.
6. Av säkerhetsskäl ska du dra ut nätkabeln ur vägguttaget varje gång du avslutar arbetet med enheten.
7. För inte in något i apparatens öppning. Om ett främmande föremål kommer in i öppningen ska du dra ut kabeln ur uttaget och kontakta återförsäljaren eller tillverkaren.
8. Placera inte enheten på en instabil vagn, hylla eller fordon. Enheten kan skadas om den faller.
9. För att garantera enhetens fasta livslängd rekommenderar vi att man håller ett intervall på en minut innan man trycker på strömbrytaren igen (mellan på- och avstängning och vice versa).
10. Strömförsörjningen måste överensstämma med specifikationerna på typskylten. I annat fall Om detta sker finns det risk för att apparaten inte fungerar som den ska, skadas eller till och med bränns upp.

NOTER:

1. Vid skador på strömkabeln eller andra fel, kontakta av en auktoriserad serviceverkstad för att undvika fara.
2. Denna utrustning får användas av barn som är minst 8 år gamla och av personer med nedsatt fysisk och mental förmåga och brist på erfarenhet och kunskap om utrustningen om övervakning eller instruktioner ges om hur utrustningen ska användas på ett säkert sätt så att de associerade riskerna förstås.
3. Apparaten är inte avsedd att lekas med av barn. Låt inte barn leka med apparaten.
4. Lämna inte apparaten oövervakad när barn eller personer utan tillräcklig kunskap om hur apparaten ska användas befinner sig i närheten.
5. Denna elektriska apparat är inte en leksak. Felaktig användning eller kontakt med den elektriska apparaten kan utgöra en hälsorisk eller leda till dödsfall, och därför ska apparaten användas och förvaras utom räckhåll för barn.



KASSERING AV APPARATEN

Lämna in förbrukade elektriska apparater, armaturer och förpackningar till återvinningscentraler i enlighet med miljöskyddsbestämmelserna. Elektriska apparater får inte slängas i hushållssoporna. Följ de regler som gäller för avfallshantering av denna typ av utrustning. För att skydda miljön i enlighet med direktiv 2012/19/EG om avfall som utgörs av eller innehåller elektriska eller elektroniska produkter måste förbrukad elektrisk utrustning samlas in separat och lämnas till samlingsplatser för avfall som utgörs av eller innehåller elektriska eller elektroniska produkter.

Uttjänta och gamla apparater innehåller komponenter som är helt återvinningsbara och bör därför lämnas in för återvinning. Därför ska de lämnas till lämpliga samlingsplatser, och de kan också lämnas till ACTIVESHOP Ltd.

LAGRING OCH TRANSPORT

Enheten får endast transporteras i sin originalförpackning vid en temperatur mellan (-) 20 °C och (+) 50 °C. Förvara enheten i ett väl ventilerat utrymme med en relativ luftfuktighet på högst 75%. Driftstemperatur mellan (+) 10 °C och (+) 40 °C. Under förvaring och transport får enheten inte kastas eller tappas, utsättas för mekaniska stötar eller atmosfäriska ämnen.